



◆ Condomínios logísticos ◆ Condomínios Fabricas e Indústrias ◆ Loteamentos e empreendimentos Imobiliários ◆ Rodovias e Obras Especiais

Nome / Razão Social		CNPJ / CPF		Data Emissão
S M S MOELLER DE CARVALHO LTDA		09617050000197		31/10/2024
Endereço		Bairro	Cep	Data Entrega
AVENIDA OSWALDO ARANHA		DA CRUZ	12606000	10/11/2024
Cidade	UF	Telefone	Inscrição Estadual	
LORENA	SP	***	***	
Orc. Nº	Obra			
44190 - 2024	Nº RIO DE JANEIRO RJ			
A/C	Patricia Carvalho	comercial1@mvaeng.com.br		RESPONSÁVEL
Itapetininga, 01/11/2024	CD CLIENTE OBRA: 012-24			MATHEUS PROTASIO PIRES
				NCM: 68109100 ICMS: 12,00% IPI: 0,00%



REVISÃO - INICIAL

ITEM	CÓDIGO	PRODUTO	MEDIDAS INTERNAS(M)	UND	QUANT	PREÇO UN.	PREÇO TOTAL
1	***	CAIXA DE PASSAGEM COM FUNDO ESP=15CM TELA DUPLA Q283	2,00X2,00X1,70	UN	1,00	R\$ 7.058,65	R\$ 7.058,65
2	***	TAMPA DE CONCRETO ARMADO ESP=20CM	2,30X2,30X0,20	UN	1,00	R\$ 2.164,00	R\$ 2.164,00
3	***	CAIXA DE PASSAGEM COM FUNDO ESP=10CM	1,40X1,40X1,40	UN	3,00	R\$ 3.372,25	R\$ 10.116,75
4	***	TAMPA DE CONCRETO ARMADO ESP=15 CM	1,60X1,60X0,15	UN	3,00	R\$ 883,40	R\$ 2.650,20
5	***	CAIXA DE PASSAGEM COM FUNDO ESP=10CM	1,20X1,20X1,20	UN	1,00	R\$ 2.834,05	R\$ 2.834,05
6	***	TAMPA DE CONCRETO ARMADO ESP=15 CM	1,40X1,40X0,15	UN	1,00	R\$ 712,40	R\$ 712,40

7	***	CAIXA DE PASSAGEM COM FUNDO ESP=10CM	1,80X1,80X1,80	UN	3,00	R\$ 4.642,65	R\$ 13.927,95
8	***	CAIXA DE PASSAGEM COM FUNDO ESP=10CM	1,80X1,80X2,70	UN	1,00	R\$ 6.016,40	R\$ 6.016,40
9	***	CAIXA DE PASSAGEM COM FUNDO ESP=10CM	1,80X1,80X1,60	UN	2,00	R\$ 4.386,20	R\$ 8.772,40
10	***	TAMPA DE CONCRETO ARMADO ESP=15 CM	2,00X2,00X0,15	UN	6,00	R\$ 1.293,80	R\$ 7.762,80
11	***	CAIXA DE PASSAGEM COM FUNDO ESP=15CM TELA DUPLA Q283	2,40X2,40X2,40	UN	2,00	R\$ 10.527,60	R\$ 21.055,20
12	***	TAMPA DE CONCRETO ARMADO ESP=20CM	2,70X2,70X0,20	UN	2,00	R\$ 2.924,00	R\$ 5.848,00
13	***	CAIXA DE PASSAGEM COM FUNDO ESP=10CM	0,40X0,40X0,40	UN	1,00	R\$ 1.885,00	R\$ 1.885,00
14	***	TAMPA DE CONCRETO ARMADO ESP=10 CM	0,60X0,60X0,10	UN	1,00	R\$ 278,80	R\$ 278,80
15	***	R2 - CAIXA PARA TELEFONIA ESP=10CM SEM FUNDO	1,07X0,52X0,50	UN	2,00	R\$ 1.766,05	R\$ 3.532,10
16	***	CAIXA DE PASSAGEM COM FUNDO ESP=10CM	0,80X0,80X0,60	UN	1,00	R\$ 2.086,65	R\$ 2.086,65

17	***	TAMPA DE CONCRETO ARMADO ESP=15 CM	1,00X1,00X0,15	UN	1,00	R\$ 438,80	R\$ 438,80
----	-----	---------------------------------------	----------------	----	------	------------	------------

TOTAL DA PROPOSTA.....

R\$ 97.140,15

***CONDIÇÕES DE PAGAMENTO: 28 DIAS NO BOLETO BANCÁRIO, MEDIANTE APROVAÇÃO CADASTRAL.**

***POSTO OBRA - RIO DE JANEIRO**

***DESCARGA POR CONTA DA OBRA.**

***CANCELAMENTO DE QUALQUER MATERIAL DEVERÁ SER AVISADO NO MINIMO COM 10 DIAS DE ANTECEDENCIA - VIA E-MAIL I**

***SERÁ AUTORIZADA A FABRICAÇÃO SOMENTE COM PEDIDO DE COMPRA ASSINADO E CARIMBADO.**

***DESISTENCIAS DE PRODUTOS PRODUZIDOS E/OU ENTREGUES, O CUSTO DE PRODUÇÃO E ENTREGA SERÃO COBRADOS.**

***CASO O CAMINHÃO FICAR MAIS DE 2 HORAS NA OBRA SEM O DESCARREGAMENTO SERA COBRADO A HORA PARADA DO CAMINHAO. (VALOR DE R\$ 400,00 A HR)**

***MATERIAL PRODUZIDO E NÃO LIBERADO PARA ENTREGA NO PRAZO LIMITE DE 15 DIAS SERA FATURADO AUTOMATICAMENTE.**

***PROPOSTA VÁLIDA POR 10 DIAS**

***PRAZO DE ENTREGA - SERÁ COMBINADO, SENDO ÀQUELE QUE MELHOR SE ADPTAR À NECESSIDADE DA OBRA, DENTRO DO CABÍVEL. NO CASO DESTE ULTRAPASSAR O PRAZO MÁXIMO DE 02 MESES, OS VALORES PODERÃO SER RENEGOCIADOS.**

1- NOSSOS PRODUTOS SÃO CONFECCIONADOS SOB PROJETO, CROQUI OU ORIENTAÇÃO DO CLIENTE.

2- DISPOMOS DE LAUDOS E CERTIFICADOS DE RESISTENCIA À COMPRESSÃO CONFORME NBR 5739 MOLDADOS AO 7° E 28° DIA PÓS CONCRETAGEM QUE PODERÃO SER ENVIADOS AO CLIENTE EM ARQUIVO DIGITAL. DEMAIS CERTIFICADOS EXIGIDOS, CASO TENHAM CUSTOS ADICIONAIS, ESTE CUSTO FICA POR CONTA DO SOLICITANTE.


3- SE O CLIENTE OPTAR, PODERÁ SER SOLICITADO A PRESENÇA DE UM TÉCNICO DA NOVA ERA DURANTE AS PRIMEIRAS INSTALAÇÕES.

4- COM OS CONTRATOS FECHADOS QUANDO OCORRER REVISÕES DE PROJETO, A NOVA ERA DEVERÁ SER PREVIAMENTE COMUNICADA PARA AVALIAR JUNTO AO CLIENTE A MELHOR SOLUÇÃO, DE FORMA A CAUSAR MENOS TRANSTORNOS POSSÍVEIS AO CLIENTE.

**NOVA ERA DRENAGEM PRÉ MOLDADOS
07.030.782/0001-50**

S M S MOELLER DE CARVALHO LTDA

09617050000197



INFORMAÇÕES ÚTEIS SOBRE A DESCARGA DAS PEÇAS

PROPORCIONAR ENGATE DE FORMA QUE O IÇAMENTO SEJA VERTICAL. (SEM ÂNGULOS FORÇANDO PARA O INTERIOR DAS PEÇAS PARA NÃO FORÇAR AS ALÇAS.

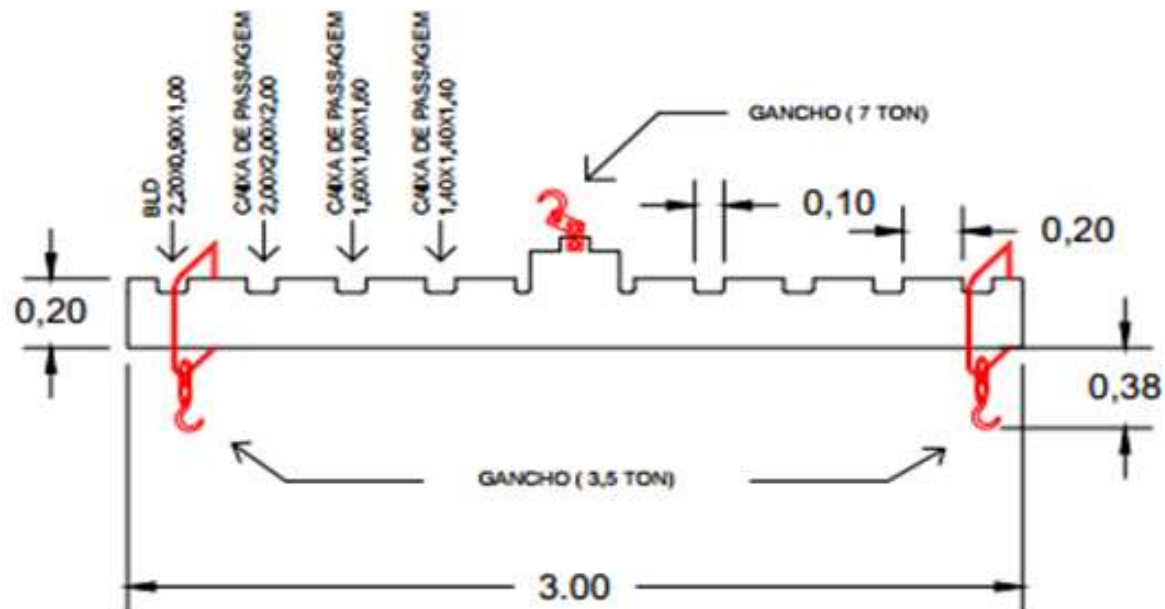


PROPORCIONAR ENGATE DE FORMA QUE O IÇAMENTO SEJA VERTICAL. (SEM ÂNGULOS FORÇANDO PARA O INTERIOR DAS PEÇAS PARA NÃO FORÇAR AS ALÇAS.

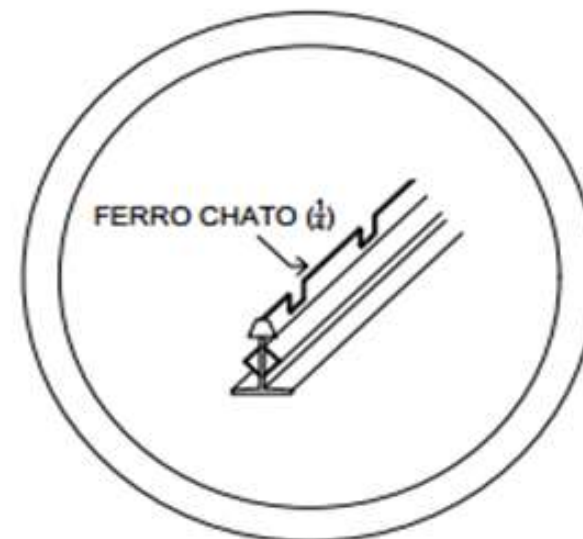


CASO O CLIENTE OPTE POR USAR CINTAS OU CORRENTES, MANTER AS INFORMAÇÕES ANTERIORES.

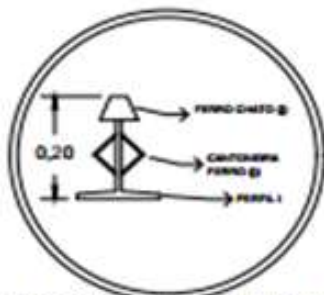
DETALHAMENTO BALANÇINHO PARA IÇAMENTO DE ELEMENTOS PRÉ-MOLDADOS



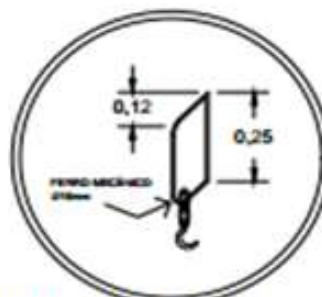
DETALHAMENTO PEÇA IÇAMENTO
SEM ESCALA



**PERSPECTIVA DO PERFIL
SEM ESCALA**



VISTA FRONTAL DO PERFIL (DETALHAMENTO DOS ELEMENTOS)
SEM ESCALA



DETALHE DA ALÇA JUNTO AO GANCHO
SEM ESCALA

[illegible]